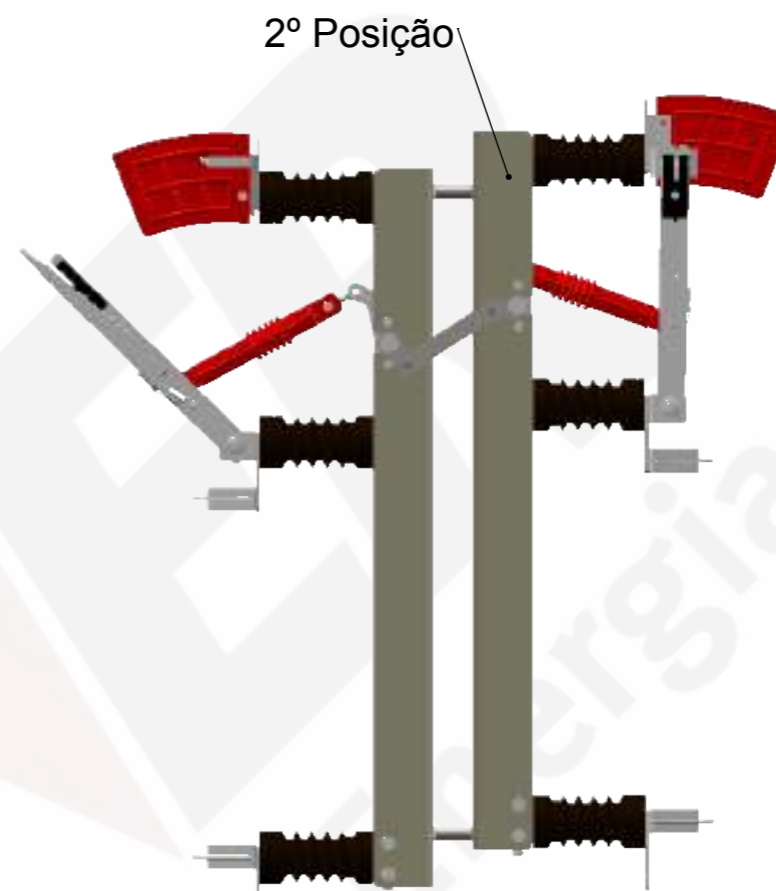
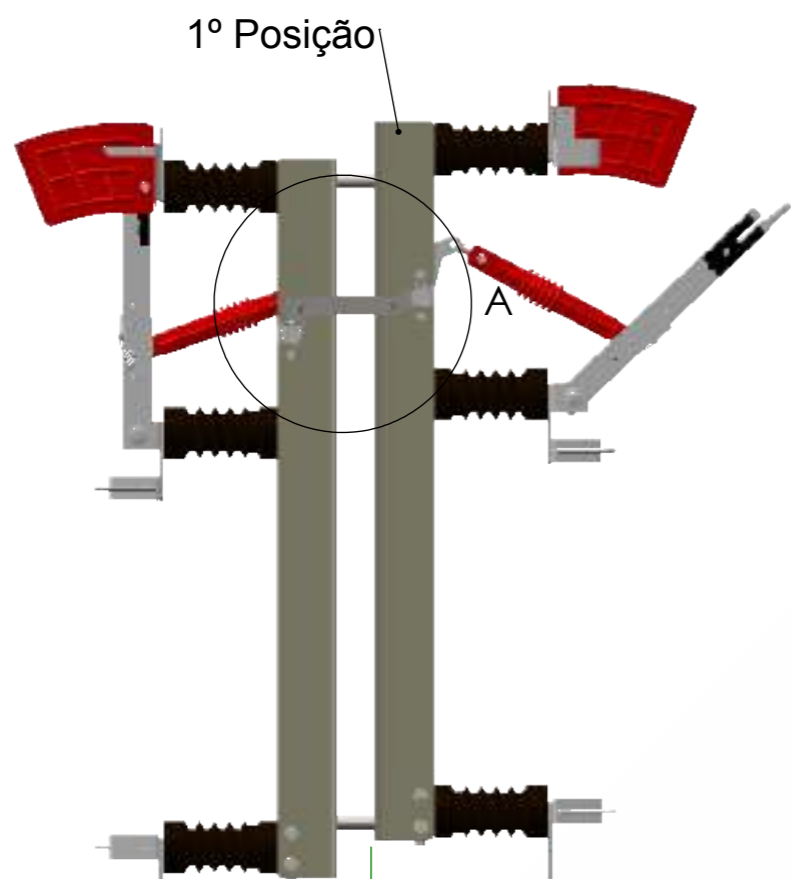
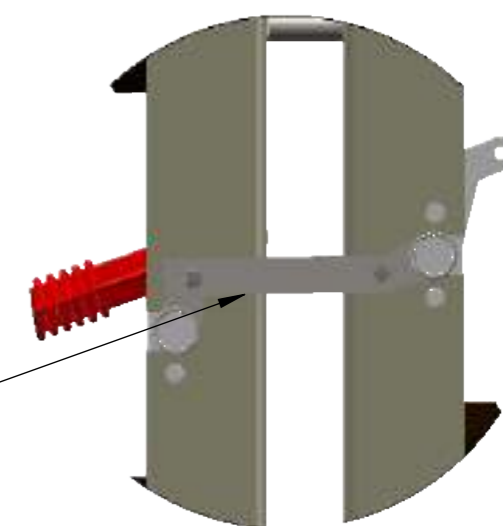


# Características dimensionais da seccionadora




DETALHE A  
ESCALA 1 : 5



Prever na estrutura a passagem do mecanismo que faz a reversão.

X  
Cota informada pelo cliente para adequarmos o travamento nos eixos mínimo 50mm



Esta montagem utiliza apenas um punho de manobra

**Simulação**



Título:

Modelo de montagem da chave back-to-back, reversível, uma aberta e uma fechada GV-08 e GV-09

Código (s):

0 Elaborado por:

Grupo (s):

PSA

Ferramental:

Origem:

Projeto (s):

-

-

-

-

Desenho nº:

Rev.:

00

Esc.:

1:20

1/1

Nome: Data:

Modificações

Rev.